元 請 技 術 員 実 態 調 査

令和7年4月

送電線建設技術研究会中国支部

目　　次

ページ

1. 報告書 …… 1

2. 年度別 …… 2

3. 年齢別 …… 3

4. 経験年数 …… 4

5. 現場代理人資格 …… 5

6. 月別稼働日数 （中国） …… 6

7. 月別県別延稼働日数（全体） …… 7

8. 年齢別構成 …… 8

送 研 中 国 支 部
業 務 運 営 部 会

元 請 技 術 員 実 態 調 査 結 果

送研中国支部業務運営部会では，元請技術員実態調査として、令和7年3月31日現在で、中国電力ネットワーク㈱様の仕事に従事している技術員の調査を実施致しました。

関係各社の御協力により集計できましたので、お礼かたがたご報告を申し上げます。

なお、調査結果につきましては、次のページ以降に示しております。

【調査結果概要】

・調査会社は、送研本部会員会社9社、送研支部会員会社5社　合計14社となっております。

調査会社	送研 本部会員 会社	送研 中国支部会員 会社	合　計
	9社	5社	14社

・令和6年度に在籍していた人数は366名でした。
この内29名の方が期間中に退職又は転勤されたため、令和7年3月31日現在では337名となっております。

（人）

令和6年度		令和5年度	令和6年度	差
新規採用者数	退職または転勤者数	年度末在籍数	年度末在籍数	R6-R5
28	29	339	337	-2

・中国電力㈱様の現場代理人資格（Ａ種、Ｂ種、Ｃ種）及び送研上級現場代理人、送研代理人の取得人数は、下記のようになっております。

資 格 種 別	取 得 人 数（人）
中国電力ネットワーク㈱現場代理人（Ａ種）	108
中国電力ネットワーク㈱現場代理人（Ｂ種）	148
中国電力ネットワーク㈱現場代理人（Ｃ種）	75
送研上級現場代理人	136
送研代理人	93

・稼動日数について（中国地区に住所のある技術員）
稼動日数（令和6年4月1日から令和7年3月31日）については、32,340日/12ケ月となって１ケ月の稼動日数の平均は32,340日÷337人÷12ケ月＝7.9日/人/月となり、前年度の調査より、増減なし となっております。
元請技術員登録されている方で、今後現場に従事することのない管理者の方を調査しておりそのその結果38名の方がその対象となりました。
従って、実質的な稼働日数は、32,340日÷299人÷12ケ月=9.0日となります。

令和7年4月1日

	R0203	R0303	R0403	R0503	R0603	対前年差			
						R0303-R0203	R0403-R0303	R0503-R0403	R0603-R0503
関東	0	2	3	2	4	2	1	▲1	2
関西	20	18	17	17	18	▲2	▲1	0	1
広島	107	99	106	104	106	▲8	7	▲2	2
岡山	50	50	53	54	61	0	3	1	7
山口	88	88	89	85	85	0	1	▲4	0
島根	21	22	23	25	28	1	1	2	3
鳥取	8	8	7	7	6	0	▲1	0	▲1
四国	0	0	0	1	0	0	0	1	▲1
九州	38	28	33	30	29	▲10	5	▲3	▲1
合計	332	315	331	325	337	▲17	16	▲6	12

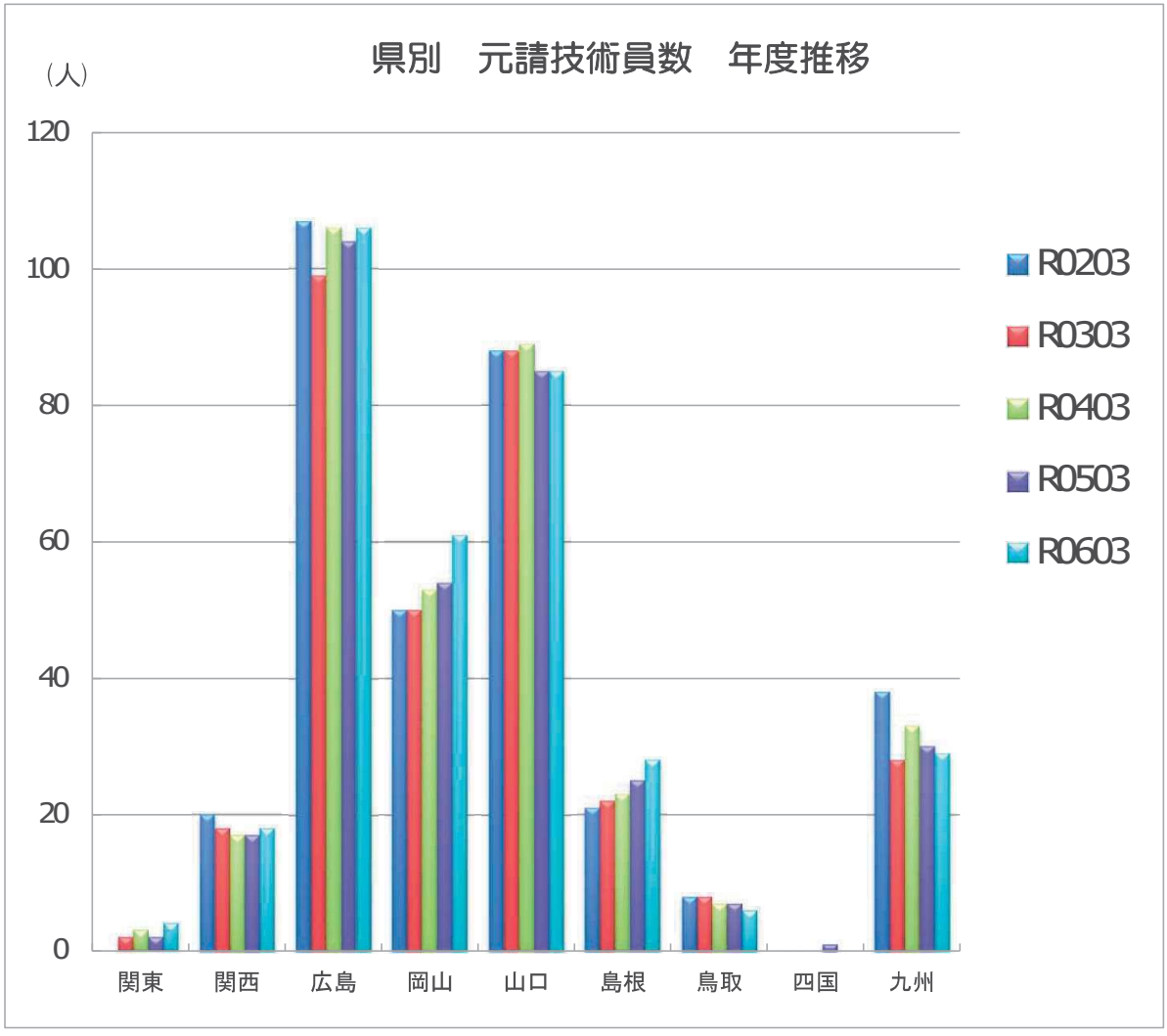

※関東：中国・四国・九州・関西以外の地区とします

※人員数は、各調査期間末日現在です

令和7年4月1日

	年齢						計
	２０未満	２０代	３０代	４０代	５０代	６０以上	
関東			3		1		4
関西		1	5	2	5	5	18
広島		25	22	16	28	15	106
岡山	3	10	13	9	10	16	61
山口		14	13	11	16	31	85
島根		4	3	3	7	11	28
鳥取			2	2		2	6
四国							0
九州			4	3	13	9	29
計	3	54	65	46	80	89	337

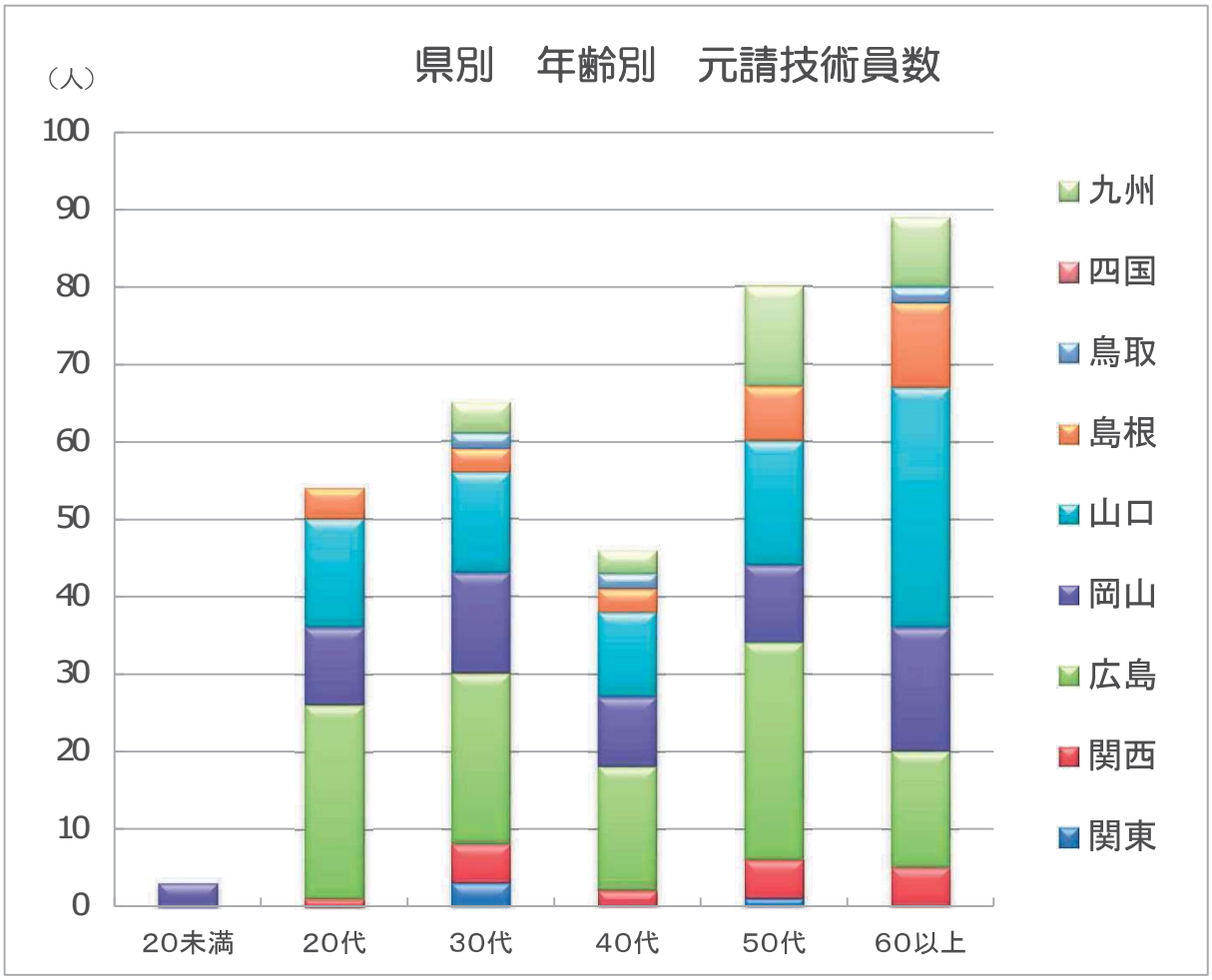

※関東：中国・四国・九州・関西以外の地区とします

※人員数は、調査期間末日現在です

令和7年4月1日

	経　験　年　数　（通算・社会人）							計
	５年以下	１０年以下	１５年以下	２０年以下	２５年以下	３０年以下	３０年超過	
関東	1	2					1	4
関西	1	1	4	1	1	4	6	18
広島	22	17	13	8	3	13	30	106
岡山	13	5	9	5	1	6	22	61
山口	12	11	7	6	5	8	36	85
島根	2	4	1	2	1	2	16	28
鳥取			2		1	1	2	6
四国								0
九州			1	4	1	8	15	29
計	51	40	37	26	13	42	128	337

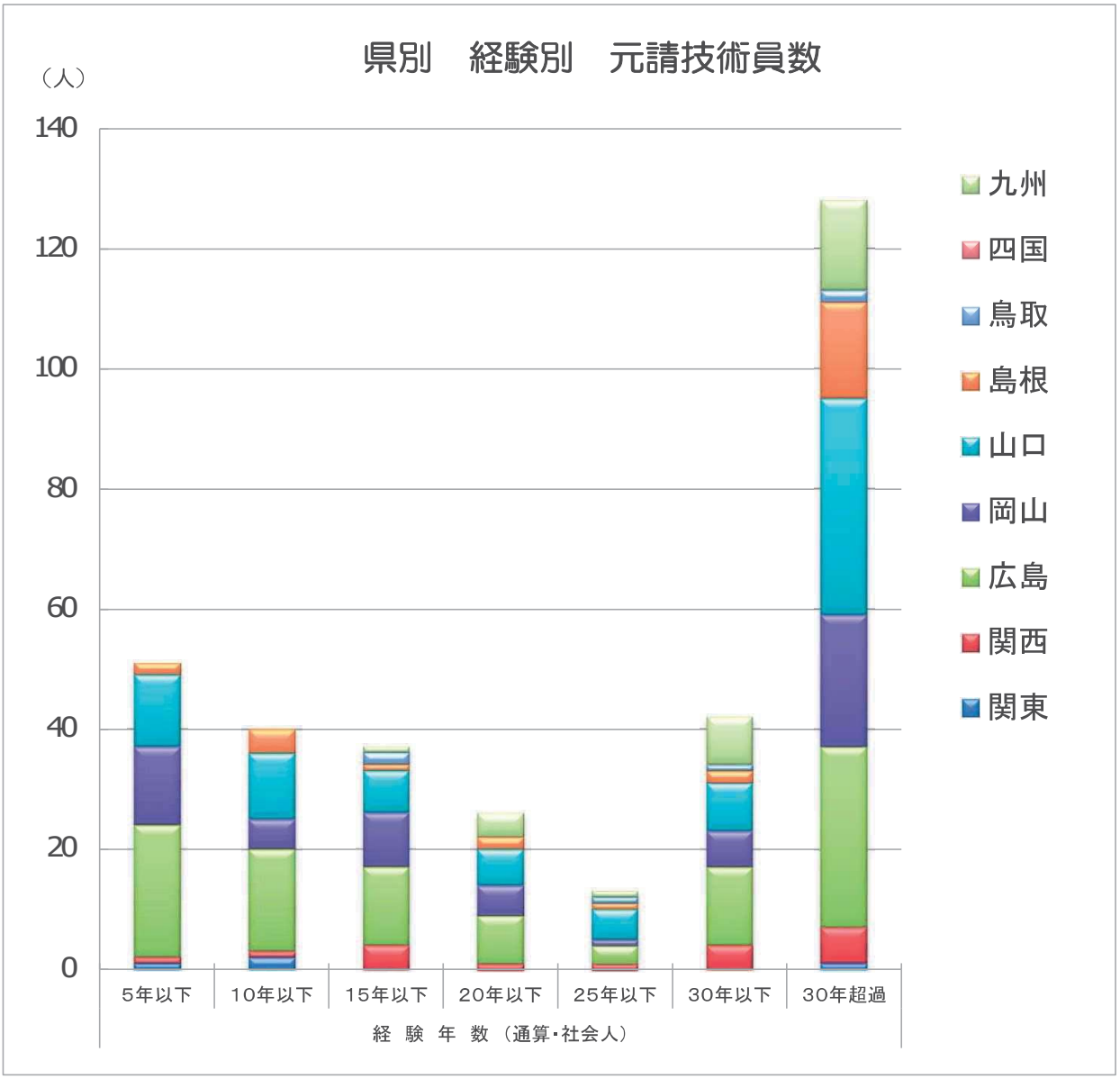

※関東：中国・四国・九州・関西以外の地区とします

※人員数は、調査期間末日現在です

令和7年4月1日

	現場代理人資格取得状況				
	A種代人	B種代人	C種代人	上級代人	送研代人
関東	1	3		1	
関西	11	7	6	13	1
広島	32	37	15	35	29
岡山	15	25	16	15	6
山口	19	44	18	20	13
島根	14	9	4	12	10
鳥取	2	5		3	2
四国					
九州	5	9	13	27	29
計	99	139	72	126	90

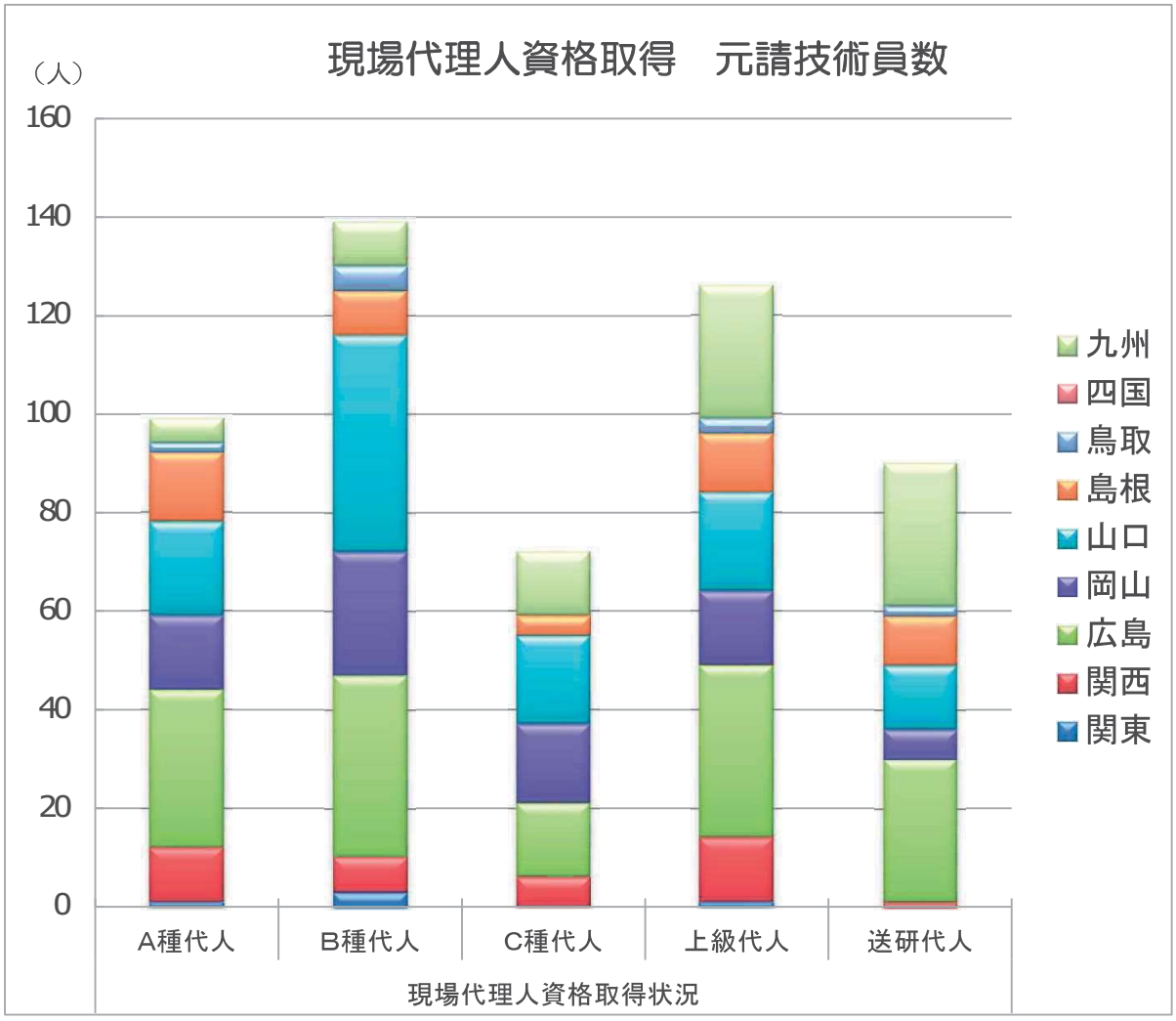

※関東：中国・四国・九州・関西以外の地区とします

※人員数は、調査期間末日現在です

令和7年4月1日

	稼働元請技術員数（中国）（人）												計
	4月	5月	6月	7月	8月	9月	10月	11月	12月	1月	2月	3月	
0日	149	134	145	142	140	137	135	136	144	140	139	138	1,679
5日以下	22	34	23	33	31	23	32	22	25	20	26	21	312
10日以下	24	16	32	24	25	24	9	24	22	21	14	15	250
15日以下	25	21	16	13	27	21	15	15	22	19	22	18	234
20日以下	35	58	55	30	71	56	37	49	56	79	80	56	662
25日以下	52	43	36	64	13	45	76	52	38	27	25	52	523
25日超過		1		1		1	3	9		1	1	7	24
計	307	307	307	307	307	307	307	307	307	307	307	307	3,684
延稼働日数	2,407	2,566	2,396	2,524	2,227	2,664	2,877	2,788	2,429	2,592	2,534	2,816	30,820
平均稼働日数	7.8	8.4	7.8	8.2	7.3	8.7	9.4	9.1	7.9	8.4	8.3	9.2	8.4

前年度

平均稼働日数	8.9	8.4	8.6	8.3	7.5	9.6	11.0	10.3	9.1	7.3	7.8	8.1	8.7

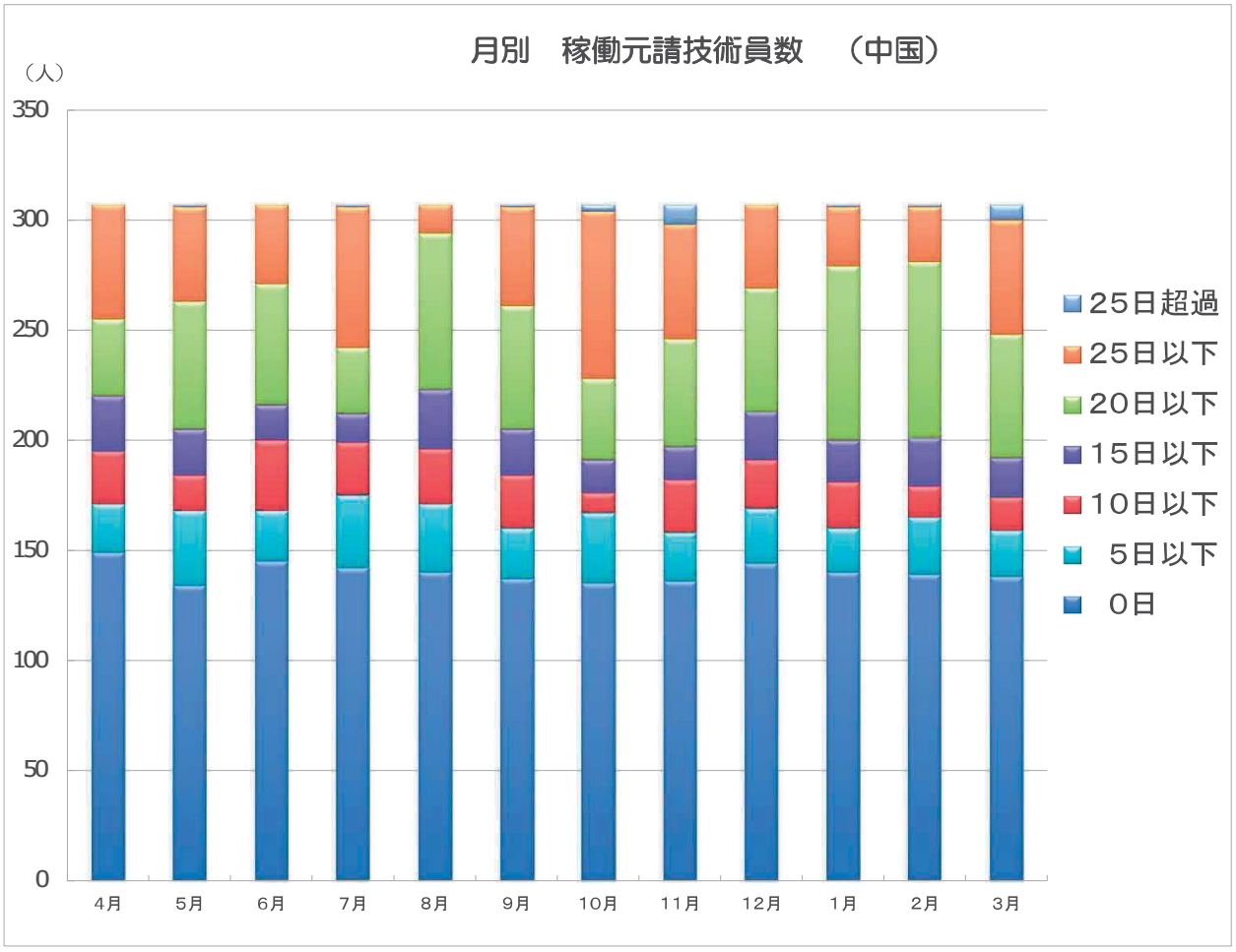

※人員数は、調査期間内に稼働した人数（期間内の退職者含む）です

令和7年4月1日

	技術員員数	元請技術員延稼働日数												計	平均稼働日数
	（人）	4月	5月	6月	7月	8月	9月	10月	11月	12月	1月	2月	3月		（日／月）
関東	5	42	32	44	45	36	44	68	62	60	71	77	86	667	11.1
関西	19	64	49	43	45	44	61	91	62	56	56	52	54	677	3
広島	122	1,179	1,168	1,192	1,314	1,123	1,334	1,431	1,386	1,212	1,226	1,286	1,381	15,232	10.4
岡山	66	381	450	473	456	393	469	546	520	498	448	454	502	5,590	7.1
山口	90	487	573	397	415	412	510	571	517	438	643	551	595	6,109	5.7
島根	28	313	340	273	292	232	278	316	342	252	238	234	312	3,422	10.2
鳥取	6	47	35	61	47	67	73	13	23	29	37	9	26	467	6.5
四国	1	19	21	21	24	21	19	24	24	3				176	14.7
九州	29													0	0
計	366	2,532	2,668	2,504	2,638	2,328	2,788	3,060	2,936	2,548	2,719	2,663	2,956	32,340	7.4

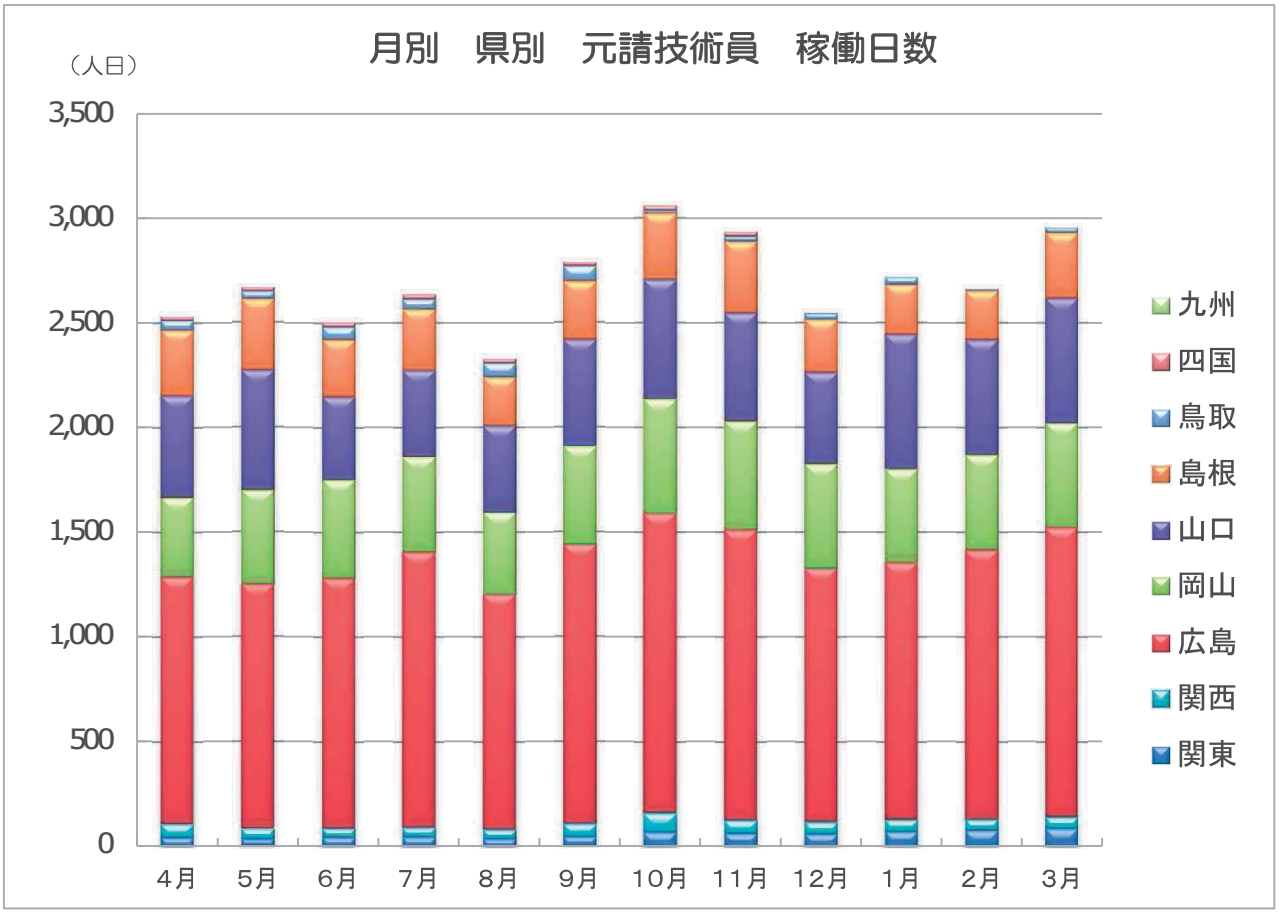

※関東：中国・四国・九州・関西以外の地区とします

※人員数は、調査期間内に稼働した人数（期間内の退職者含む）です

令和7年4月1日

元請技術員　年齢別構成(過去１０年間)

年度	20歳未満	20代	30代	40代	50代	60歳以上	合計
H27	1	44	28	90	99	46	308
H28	1	58	38	93	89	53	332
H29	3	60	38	93	90	59	343
H30	2	55	41	80	84	67	329
R01	1	59	43	72	85	72	332
R02	1	55	48	68	78	65	315
R03	6	53	58	60	88	66	331
R04	3	48	61	57	90	66	325
R05	3	54	60	57	84	81	339
R06	3	54	65	46	80	89	337

（人数）

